

## 内容

EndNote（エンドノート）とは？ .....	1
始め方 .....	2
基本的な利用方法 .....	4
参考文献を取り込む .....	5
参考文献リストの作成 .....	14
ダウンロードしたスタイルを使う .....	17
FAQ・お問い合わせ .....	18

## EndNote（エンドノート）とは？

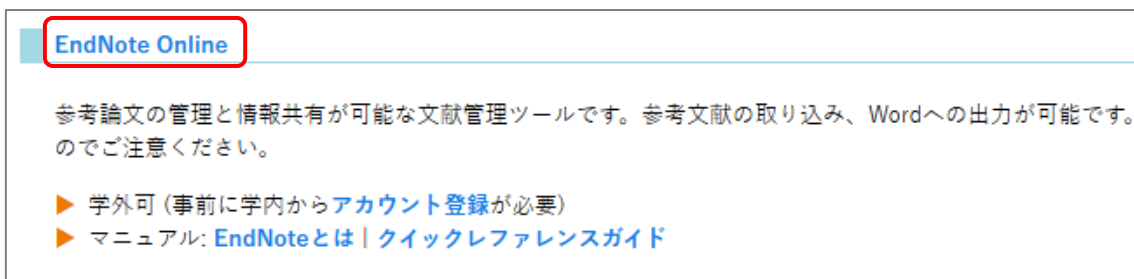
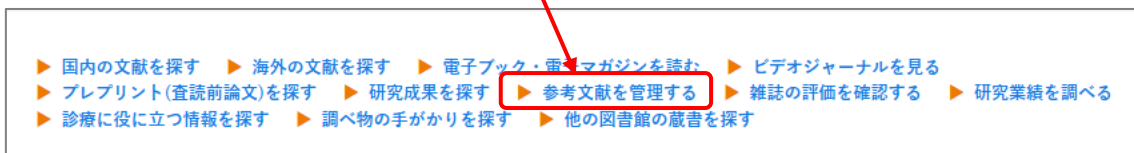
参考論文の管理やグループでの共有が可能な文献管理ツールです。藤田医科大学では Web of Science (WoS) 導入機関向けの EndNote online が利用可能です。参考文献の取り込み、WORD への出力などが可能ですが、スタイルの編集はできません。EndNote online とデスクトップ版では機能が異なりますのでご注意ください。

	EndNote デスクトップ	EndNote online (WoS導入機関)	EndNote basics (無料)	Mendeley (無料)
利用	各自で購入が必要	○	○	○
利用環境	PCデスクトップ	オンライン	オンライン	オンライン (+PCデスクトップ)
インターフェース	英語	日本語あり	日本語あり	英語
引用スタイル	約8000種類	約4600種類	約20種類	約7000種類
スタイルの編集	○	×	×	○
スタイルの追加	○	図書館へ要相談	×	○
レファレンス容量	無制限	50,000件	50,000件	無制限
ファイル容量	無制限	2GBまで	2GBまで	2GBまで
PubMed、医中誌 からの取り込み	○	○	○	○
PDFからの 取り込み	○	×	×	○
取り込んだ文献情 報からのPDF自動 ダウンロード	○	×	×	○
PDFファイルへの ハイライトやコメ ントの挿入	○	×	×	○
ユーザー間での データの共有	文献情報の共有可。 PDFの共有も可 (400名まで共有可)	文献情報の共有可。 PDFは共有不可。	文献情報の共有可。 PDFは共有不可。	文献情報の共有可。 PDFの共有も可 (5 グループまで)

\* 2022 年 12 月時点の情報

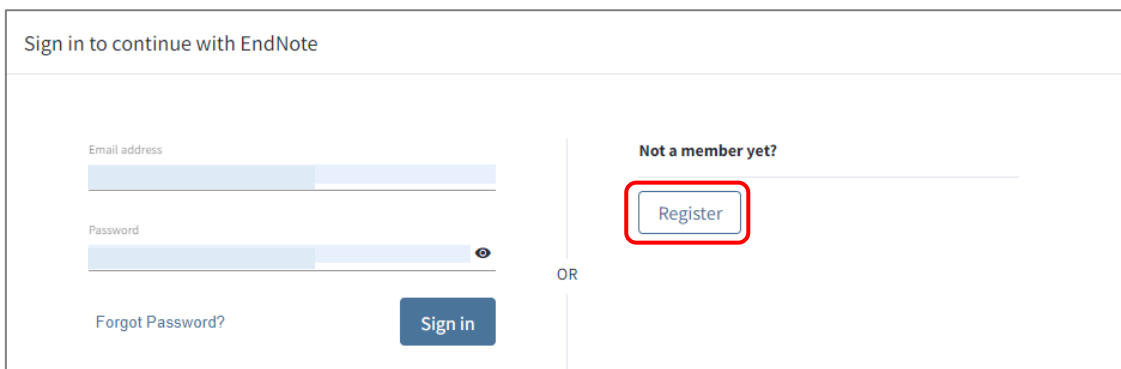
## 始め方

1) 学内 LAN につながった端末から、図書館 HP の電子リソースにアクセスし、EndNote Online を開きます。

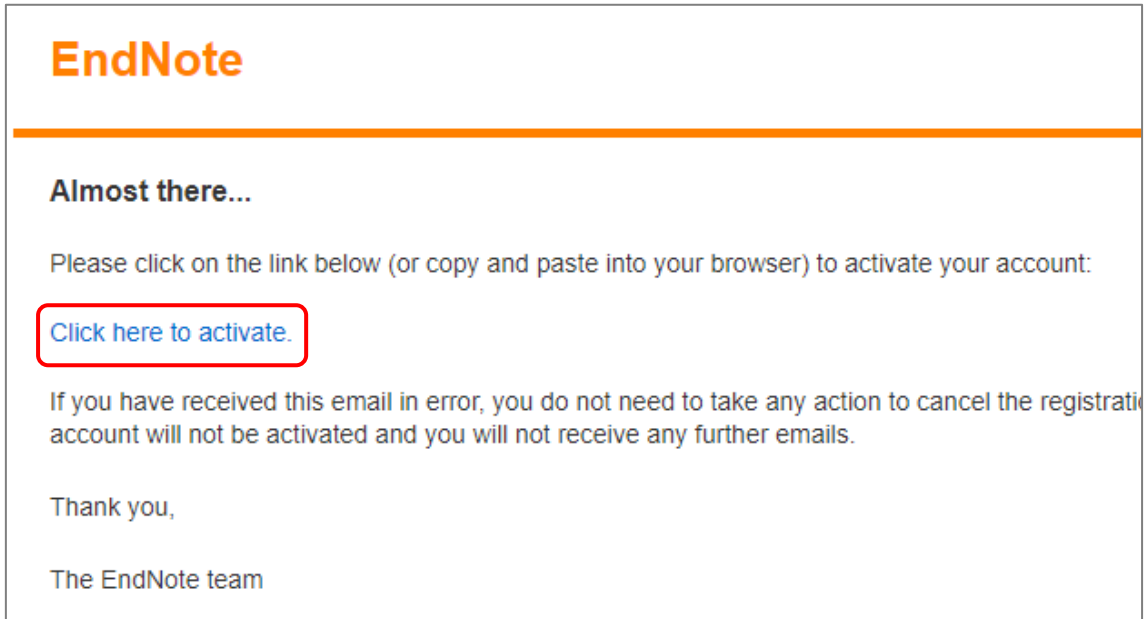


2) **【Register】** をクリックしてアカウントを作成してください。

※Journal Citation Reports 等、WoS の共通アカウントを既にお持ちの方はそのアカウントでサインインできます。



3) 登録アドレスにメールが届くので、【Click here to activate】をクリックします。



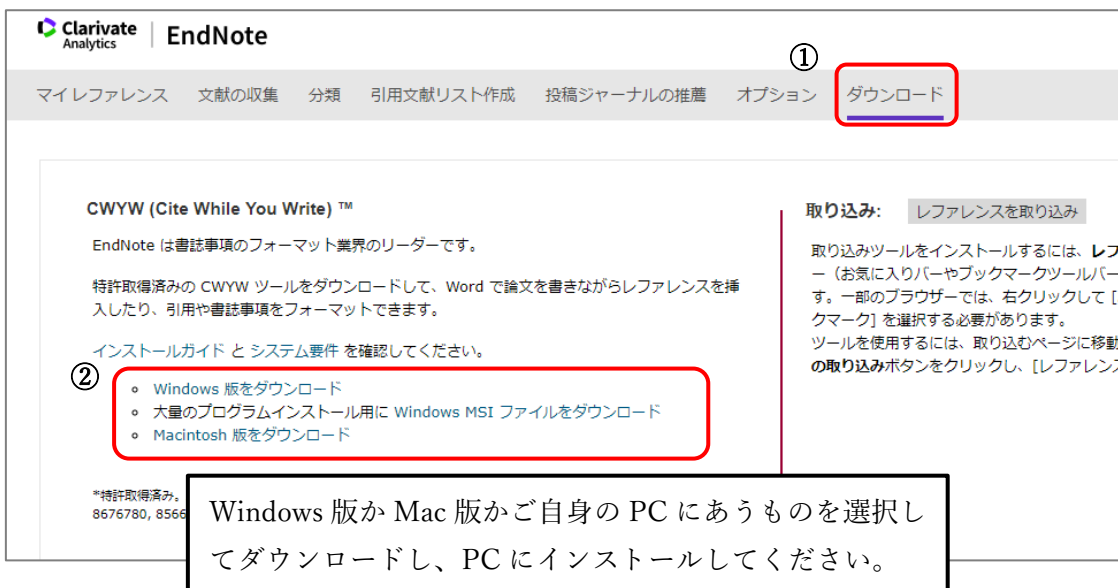
アカウントが有効になると、EndNote のトップ画面から、登録した E メールとパスワードを使用してサインインできます。

※HTML 形式のメールのため、お使いのメールソフトによっては【HTML 形式で表示】をクリックするなど、表示形式を変更する必要があります。



4) CWYW プラグインをダウンロードする

CWYW とは、Word で論文を執筆中に参考文献を挿入したり、スタイルを変更するためのプラグインです。 ※デスクトップ版と違い、スタイルを編集する機能はありません。



5) インストールが完了すると Word に EndNote のタブが追加されます。クリックしてサインインをするとツールバーが表示されるようになります。



### CWYW をインストールしたのに、Word 上で『EndNote』タブが表示されない場合…

アドインが無効になっている場合があります。以下の 1~6 ステップをお試しください。

1. Word を開く
2. ファイル>オプションで Word のオプションを開く
3. 左側のメニューで、「アドイン」をクリック
4. 一番下の「管理」で「使用できないアイテム」を選択し、「設定」をクリック
5. この中の EndNote の CWYW を選択し、「有効にする」をクリック
6. Word を一旦閉じ、再度立ち上げてご確認ください

### 「CWYW クラスが登録されていません」と表示されたときの対処方法

下記の設定変更をお試しください。

1. Word の EndNote のクリック
2. Preferences をクリック
3. Application タブを開く
4. Application: "Endnote online"を選択して、OK ボタンをクリック

使い方にお困りの場合は、最終ページの [FAQ・お問い合わせ](#) をご参照ください。

## 基本的な利用方法

クイックレファレンスガイド

[https://clarivate.libguides.com/ld.php?content\\_id=71828389](https://clarivate.libguides.com/ld.php?content_id=71828389)

## 参考文献を取り込む

### 1. 医中誌からの取り込み

取り込みたい文献にチェックしダイレクトエクスポートのアイコンをクリックします。

すべて 1,935,835件 | 本文あり 795,567件

すべてチェック

簡易表示 | 新しい順 | 30件 | page 1 of 64528 GO

1  **COVID-19流行下におけるbridge useとしての長期留置カテーテルの有用性について(原著論文)**

羽深 将人(新潟県立新発田病院/腎臓内科), 及川 千尋, 高橋 恵実, 酒巻 裕一, 小川 新  
新潟県立新発田病院医誌28巻1号 Page1-4(2022.11)

新型コロナウイルス(COVID-19)流行の影響で医療体制が制限される中、血液透析患者のバスキュラーアクセスに長期留置カテーテルを選択する症例が増加したため検討した。対象は2019年度からの3年間で長期留置カテーテルを挿入した透析患者83例。bridge use例が2021年度で増加しており、特に年度末の手術室稼働制限のタイミングに一致して著しく増加した。入院期間はシャント閉塞で紹介患者のbridge use例に限ると平均3.1日だった。Bridg…[もっと見る](#)

WC14120001<Pre 医中誌>

ダイレクトエクスポート

一般サイト

RefWorks | EndNote | **EndNote online** | MENDELEY

RefWorks | EndNote | EndNote online | Mendeley

キャンセル

EndNote online をクリックすると EndNote に直接インポートされます。

Clarivate Analytics | EndNote

マイレファレンス | 文献の収集 | 分類 | 引用文献リスト作成

**ENWDataService のインポート結果**

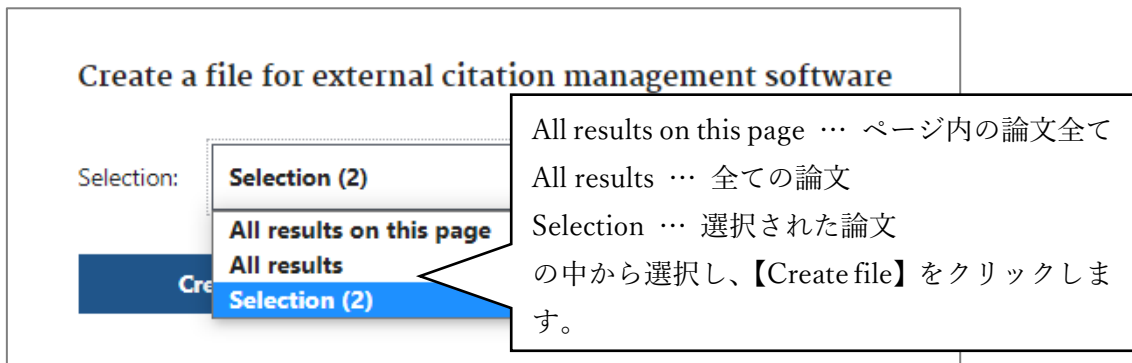
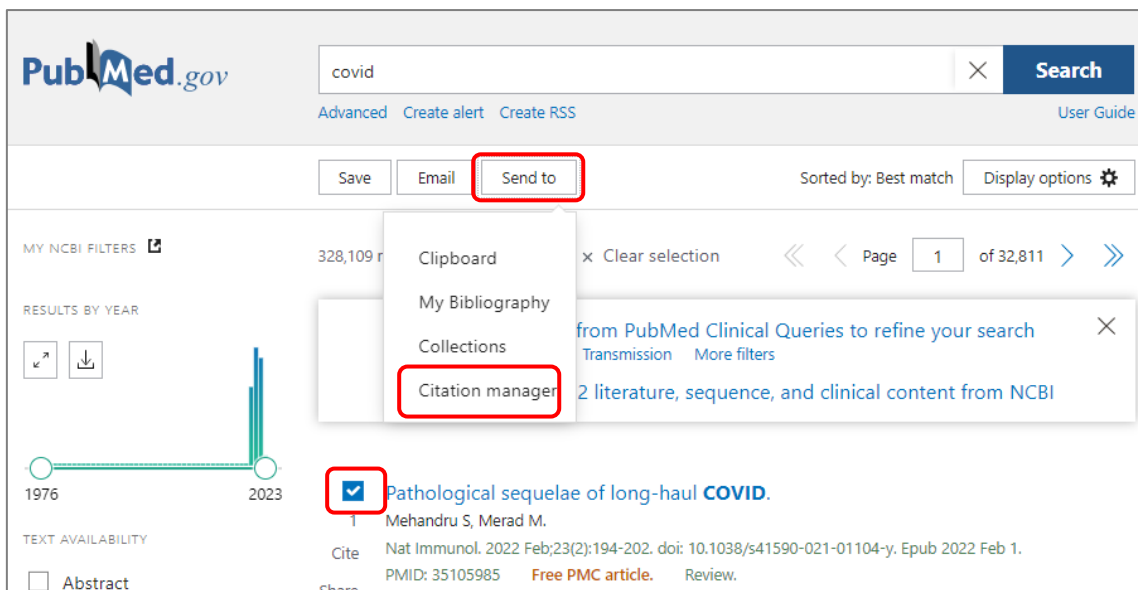
インポートしたレコード数: 1

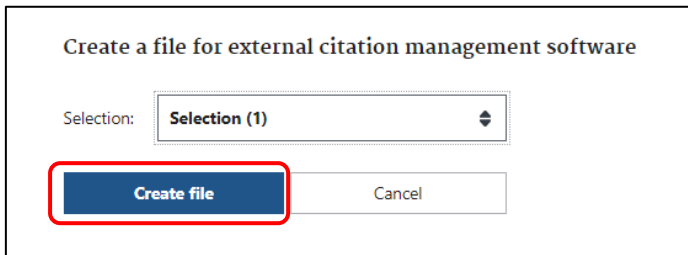
インポートされた論文は【マイレファレンス】から確認できます。



## 2. PubMedからの取り込み

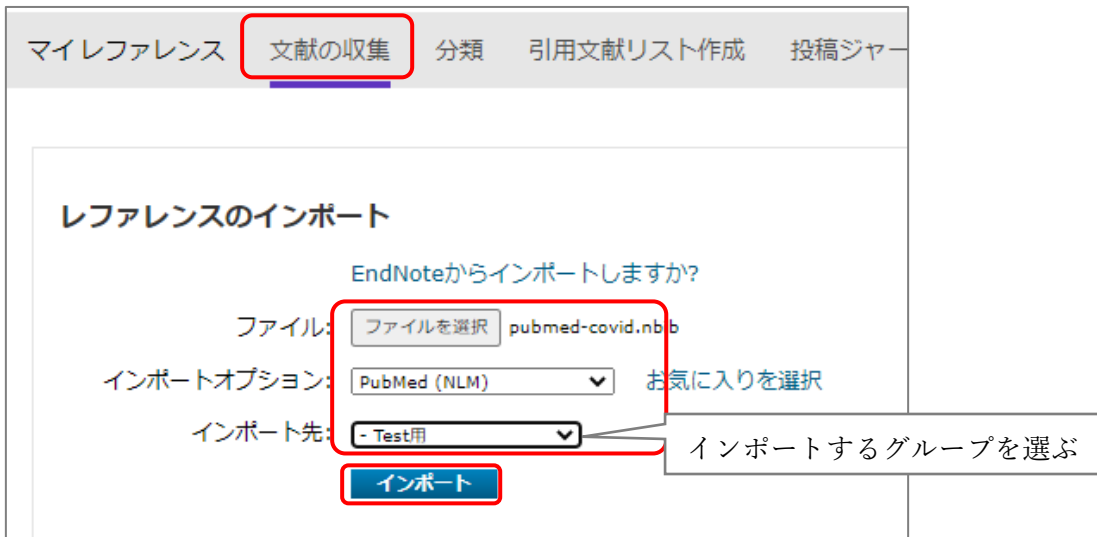
取り込みたい文献にチェックをつけ、【Send to】から【Citation Manager】を選択します。





EndNote を開き、【文献の収集】 をクリックし【レファレンスのインポート】から先ほどダウンロードしたファイルをインポートします。

インポートオプションは PubMed(NLM)を選択します。

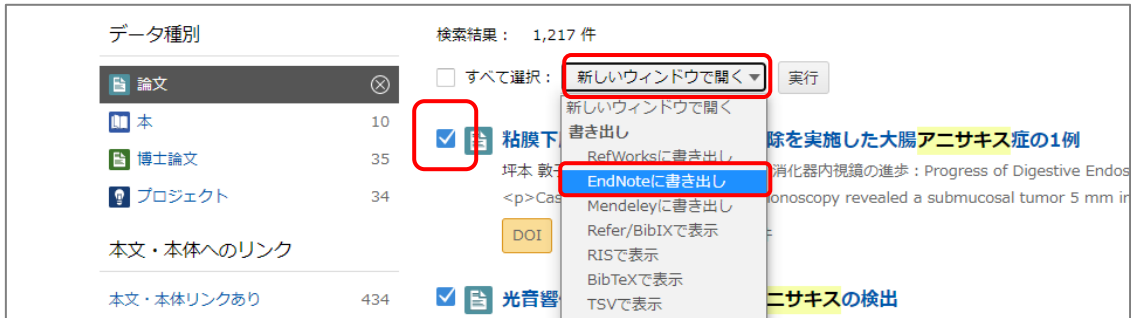


### 3. CiNii Research からの取り込み

文献管理ソフトへの取り込みは、「研究データ」、「論文」、「本」、「博士論文」について可能です。「すべて」または「プロジェクト」以外で検索を行って下さい。

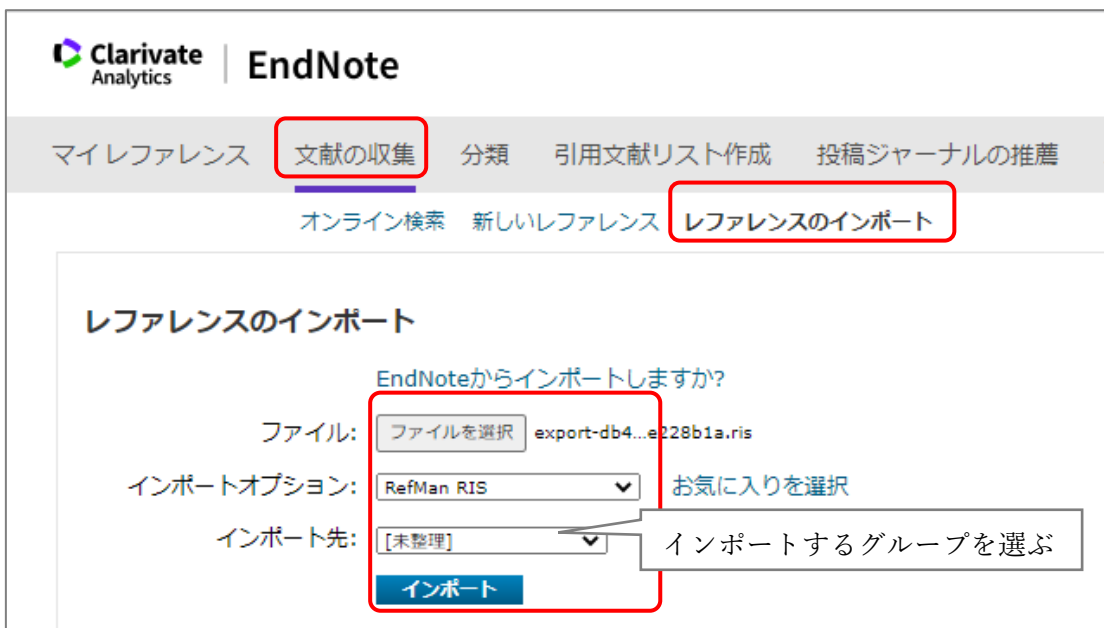


文献をチェックし、【新しいウィンドウで開く】のプルダウンから【EndNote に書き出し】を選択します。



RIS 形式のファイルがダウンロードされます。

EndNote を開き、【文献の収集】をクリックします。【レファレンスのインポート】から先ほどダウンロードしたファイルをインポートします。インポートオプションは【RefMan RIS】を選択します。





CiNii Book から同様に図書の情報を取り込みできます。



#### 4. SCOPUS からの取り込み

文献をチェックし、【エクスポート】をクリックします。



【RIS形式】を選択し、エクスポートする情報を選択します。

エクスポートする方法

MENDELLEY  
  ExLibris Refworks  
  SciVal  
  **RIS形式**  
 EndNote, Reference Manager  
  CSV Excel  
  BibTeX  
  テキスト HTML形式のASCII

エクスポートする情報

<input checked="" type="checkbox"/> 書誌情報	<input type="checkbox"/> 目録情報	<input type="checkbox"/> 抄録/キーワード	<input type="checkbox"/> 助成金情報	<input type="checkbox"/> その他の情報
<input checked="" type="checkbox"/> 著者名	<input type="checkbox"/> 所属機関名	<input type="checkbox"/> 抄録	<input type="checkbox"/> 助成金番号	<input type="checkbox"/> 商品名/製造者名
<input checked="" type="checkbox"/> 著者ID	<input type="checkbox"/> 逐次刊行物番号 (ISSNなど)	<input type="checkbox"/> 著者キーワード	<input type="checkbox"/> 提供機関略称	<input type="checkbox"/> アクセス番号/化合物名
<input checked="" type="checkbox"/> 文献タイトル	<input type="checkbox"/> PubMed ID	<input type="checkbox"/> 索引キーワード	<input type="checkbox"/> 提供機関	<input type="checkbox"/> 会議情報
<input checked="" type="checkbox"/> 出版年	<input type="checkbox"/> 出版社		<input type="checkbox"/> 助成金テキスト	<input type="checkbox"/> 参考文献
<input checked="" type="checkbox"/> EID	<input type="checkbox"/> 編集者名			
<input checked="" type="checkbox"/> 出版物名	<input type="checkbox"/> 本文言語			
<input checked="" type="checkbox"/> 巻号/ページ	<input type="checkbox"/> 連絡先住所			
<input checked="" type="checkbox"/> 被引用数	<input type="checkbox"/> 出版物名の省略形			
<input checked="" type="checkbox"/> 出版物/文献タイプ				
<input checked="" type="checkbox"/> 出版段階				
<input checked="" type="checkbox"/> DOI				
<input checked="" type="checkbox"/> Open Access				

キャンセル **エクスポート**

RIS形式のファイルがダウンロードされます。EndNote へのインポートは 8p と同様です。

## 5. CINAHL からの取り込み

取り込みたい文献をプロジェクトに追加します。

□ 1 🔍 検索済み | 学術誌

**Evidence-based practice: a critique based on occupational therapy within a SA context.**

著者: Joubert, R. | 出版情報・データベース South African Journal of Occupational Therapy, 2005 Sep, 卷 35, 号 3, p. 1-6 | (6p) • CINAHL

This article will briefly examine evidence-based practice (EBP), summarise some of its most obvious merits and explore its appropriateness and relevance for South African occupational therapy. In conclusion, ways in which EBP can be implemented in South African occupational therapy are discussed.

サブジェクト: Occupational Therapy Practice; Evidence-Based; South Africa; Allopathic Medicine; Education; Occupational Therapy; +6 残り

🗨 引用  
📁 プロジェクトに追加  
 🔄 共有  
 📄 ダウンロード

📄 アクセスオプション

プロジェクトをクリックし、文献を追加したプロジェクト名をクリックします。

EBSCOhost

検索中: CINAHL

sa

すべてのフィルタ (0) 全文へのリンク 検索 すべての日付 ソースタイプ

すべての結果 画像

結果: 37,403

0が選択されています

□ 1 🔍 検索済み | 学術誌

**Evidence-based practice: a critique based on occupational therapy within a SA context.**

著者: Joubert, R. | 出版情報・データベース South African Journal of Occupational Therapy, 2005 Sep, 卷 35, 号 3, p. 1-6 | (6p) • CINAHL

This article will briefly examine evidence-based practice (EBP), summarise some of its most obvious merits and explore its appropriateness and relevance for South African occupational therapy. In conclusion, ways in which EBP can be implemented in South African occupational therapy are discussed.

プロジェクト

古いフォルダーをお探しですか？

以前のフォルダのレポートをリクエストできます。

レポートを入手

プロジェクト : 1

新しい順

0件選択されています

test

取り込みたい文献にチェックをつけ、エクスポートのボタンをクリックします。

レコード 検索

レコード : 25

1件選択されています

査読済み | 学術誌

**HIV and sexual risk behaviours by 18-25-year-old youth at Nyandeni Municipality in the Eastern Cape.**

著者: Mntonintshi-Mketo, Lorraine N.; Netangaheni, Robert T.; Lefoka, Moganki H. • 年: Health SA Gesondheid, 2024 • CINAHL • 追加済み: 4:32 PM

EndNote Web にエクスポートをクリック

引用のエクスポート

Journal Article

**HIV and sexual risk behaviours by 18-25-year-old youth at Nyandeni Municipality in the Eastern Cape.**

Mntonintshi-Mketo, Lorraine N.; Netangaheni, Robert T.; Lefoka, Moganki H.  
2024

選択した引用ツールにエクスポートします。

RIS形式でエクスポート (例、CITAVI、EasyBib、Mendeley、NoodleTools、ProCite、RefWorks、Zotero など。)

EasyBib にエクスポート


RefWorks にエクスポート

EndNote Web にエクスポート

NoodleTools にエクスポート

閉じる

継続をクリック



**EndNote Password Expiration Policy Change**

Starting in February 2026, we will be implementing a change in our EndNote password policy to **require a password reset every 180 days**. This measure is part of our ongoing commitment to maintaining a secure and compliant environment.


To change your EndNote password, go to Options > Password.

**IMPORTANT:** If you no longer have access to the email account tied to your EndNote credentials, you will need to update that **prior to February 2026**. Go to Options > E-mail Address, and enter an email address that you can access. **Failure to update your email address may result in being locked out of your account.**

[継続](#)

## 6. Cochrane Library からの取り込み

文献をチェックし、【Export selected citation(s)】をクリックします。




Trusted evidence.  
Informed decisions.  
Better health.

Access provided by: Fujita Health Univ

Cochrane Reviews ▾
Trials ▾
Clinical Answers ▾
About ▾
Help ▾

**Filter your results**

Date 

Publication date

The last 3 months ..... 84

The last 6 months ..... 178

The last 9 months ..... 269

The last year ..... 344

The last 2 years ..... 858

Custom Range:

Cochrane Reviews 8958	Cochrane Protocols 2460	Trials 1964079	Editorials 147	Special 35
--------------------------	----------------------------	-------------------	-------------------	---------------

**8958 Cochrane Reviews matching \* in All Text**

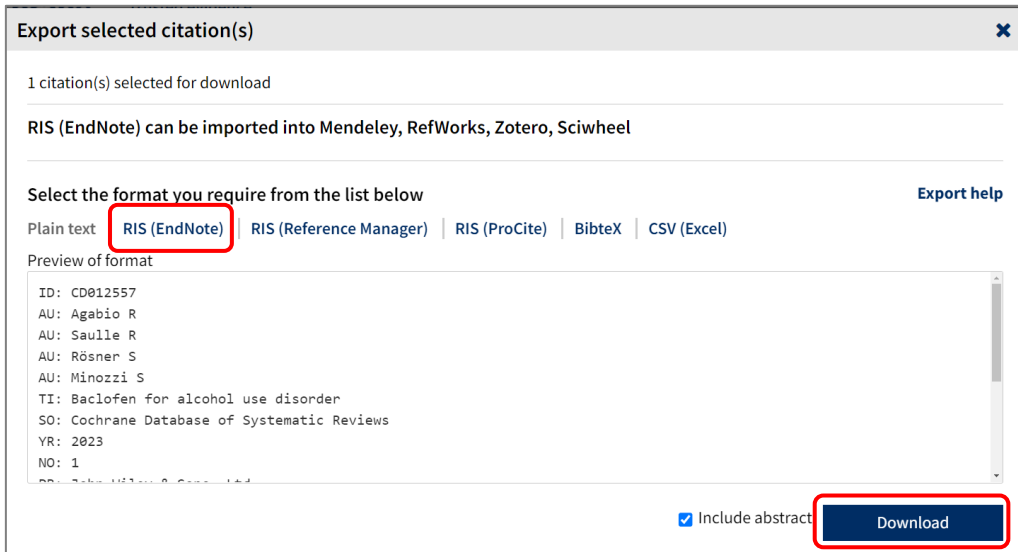
Cochrane Database of Systematic Reviews  
Issue 1 of 12, January 2023

Select all (8958) [Export selected citation\(s\)](#) [Show all previews](#)

Order by Publish Date - New To Old ▾

<b>1</b> <input checked="" type="checkbox"/>	<p><b>Baclofen for alcohol use disorder</b></p> <p>Roberta Agabio, Rosella Saulle, Susanne Rösner, Silvia Minozzi</p> <p>Intervention Review 13 January 2023 <a href="#">New search</a> <a href="#">Conclusions changed</a></p> <p><a href="#">Show PICOs ▾</a> <a href="#">Show preview ▾</a></p>
--	--

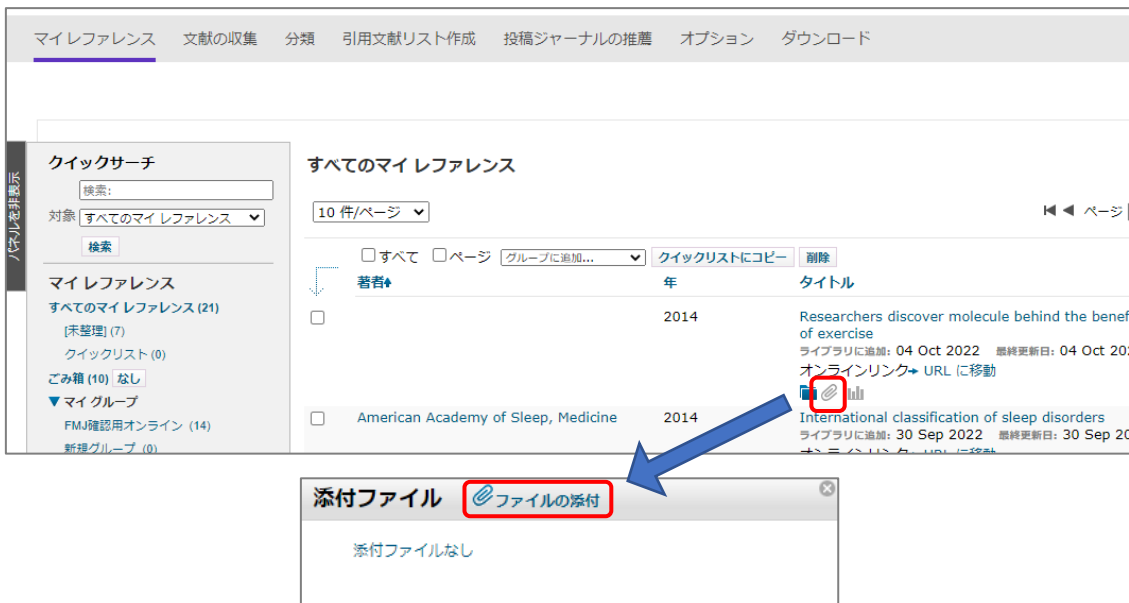
RIS(EndNote)を選択しダウンロードします。



RIS形式のファイルがダウンロードされます。EndNoteへのインポートは8pと同様です。

### 便利な機能 PDFの添付

取り込んだ文献情報にPDF等のファイルを添付することができます。

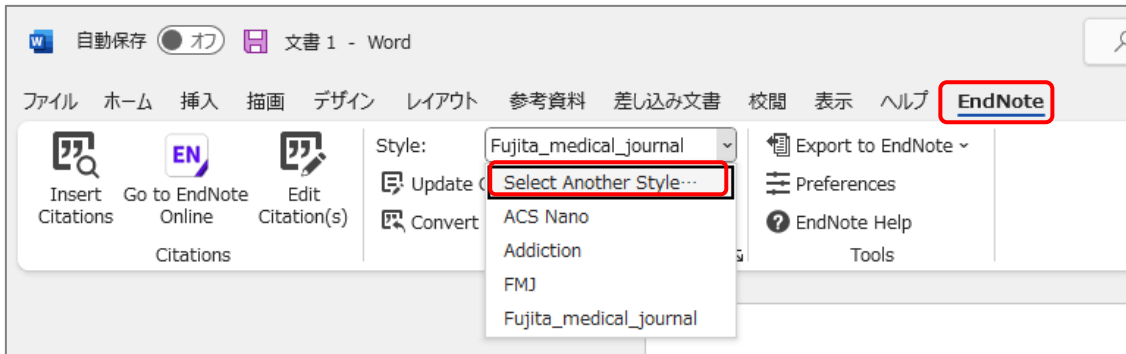


ファイル添付後はクリップのマークが青に変わります。

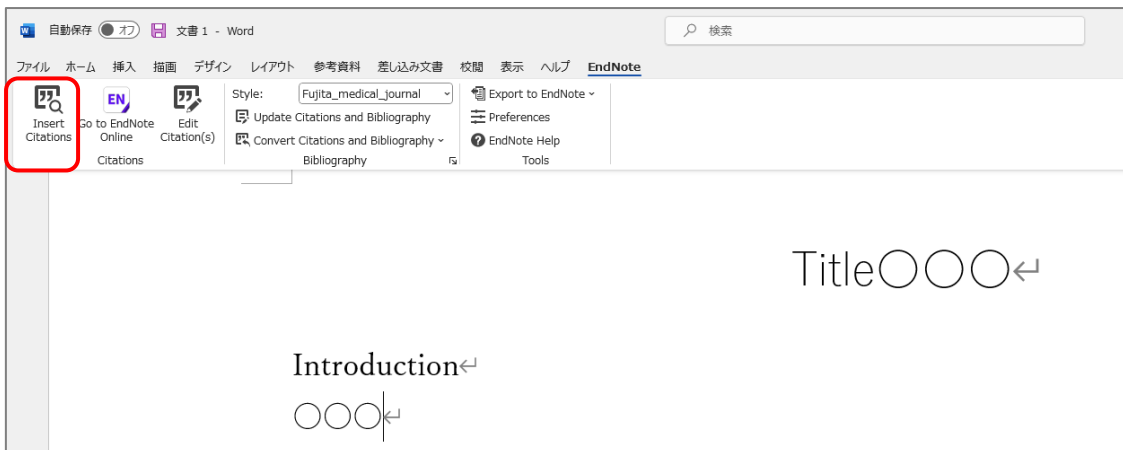


## 参考文献リストの作成

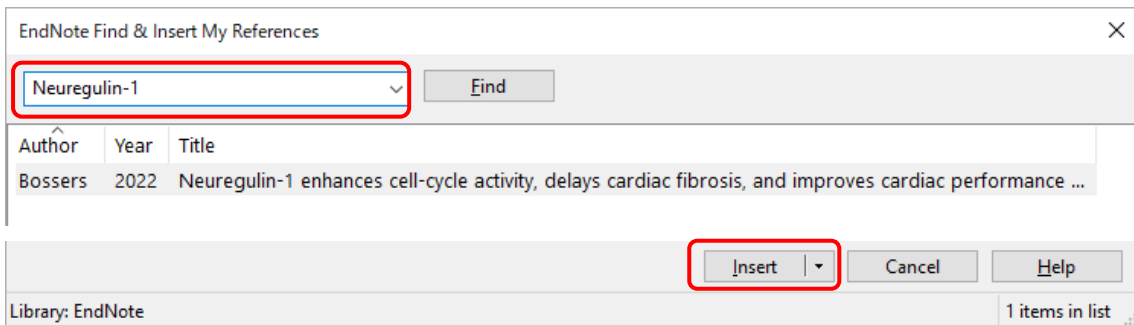
WORDのEndNoteのタブから出力スタイルを選択します。一番上の【Select Another Style】を選択すると、全てのスタイルが表示されます。雑誌の投稿規定に合った形式に出力されます。



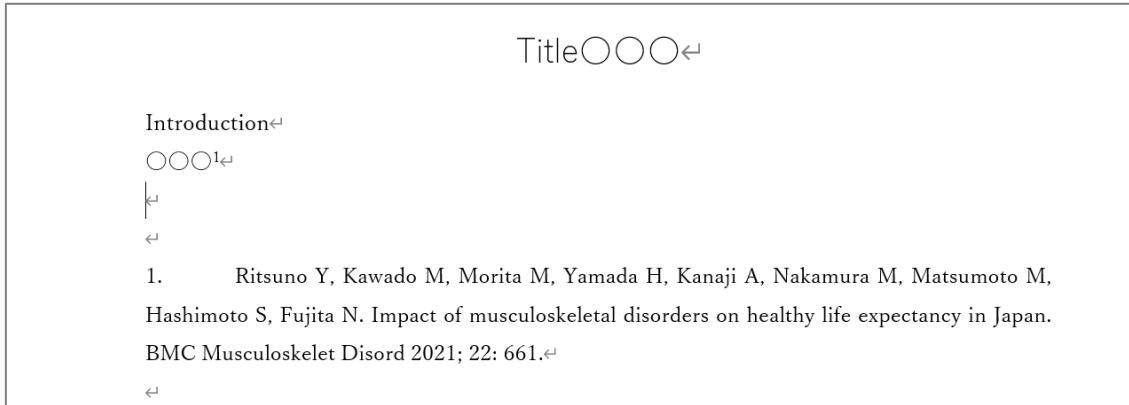
引用したい箇所にカーソルを合わせて、【Insert Citations】をクリックします。



検索ボックスでキーワードや著者などで引用したい論文を検索し、【Insert】をクリックします。



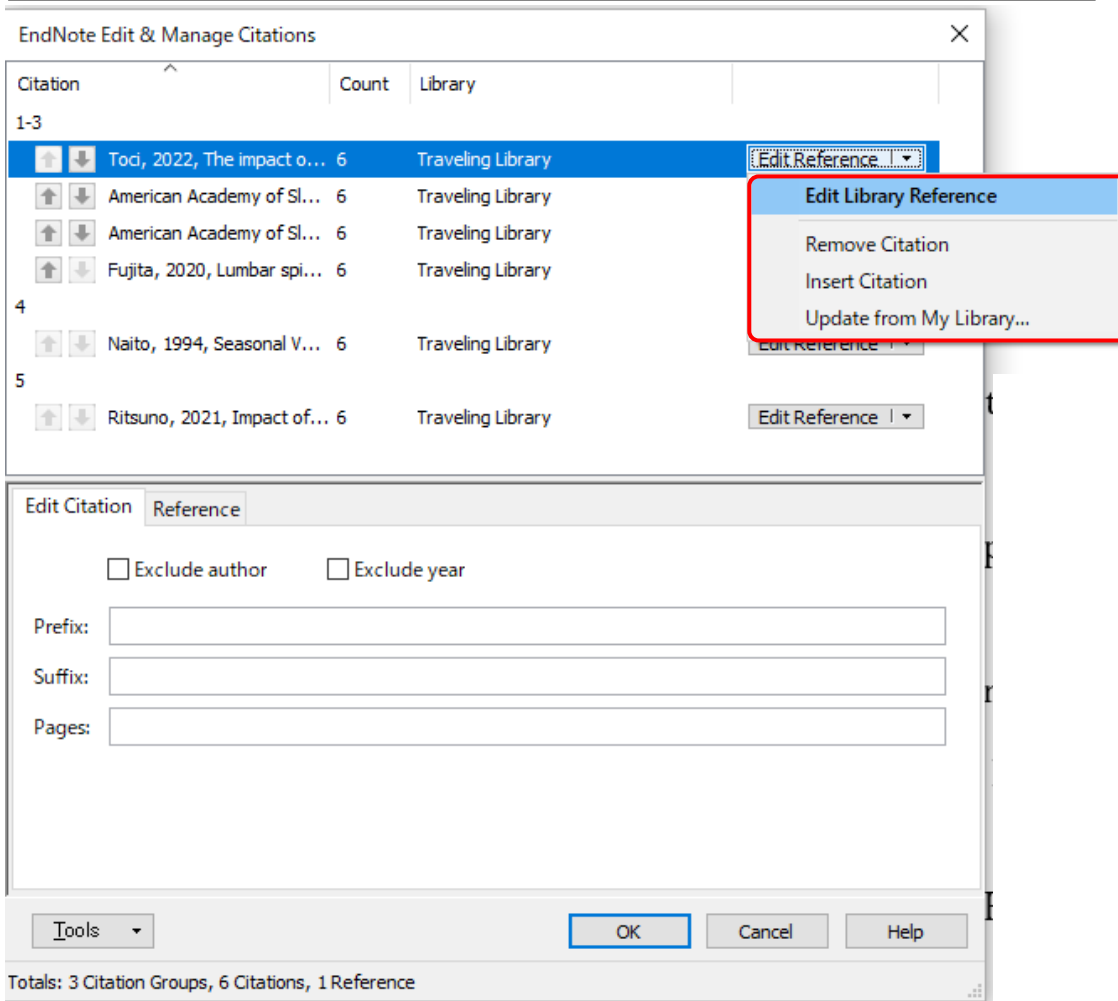
参考文献とリストが下図のように追加されます。



文章の順番が入れ替わり、参考文献の番号を振り直したい場合は【Update Citations and Bibliography】をクリックします。



【Edit Citation(s)】をクリックすると引用文献の編集や削除が可能です。



## EndNote から参考文献リストをテキストで保存する方法

EndNote を開き、【引用文献リスト作成】から【文献リストの作成】をクリックします。参考文献リストとして出力したいグループと出力スタイルを指定して【プレビュー&印刷】をクリックします。

文献リストがテキスト形式で表示されます。ここから WORD へコピーをして利用することができます。

## ダウンロードしたスタイルを使う

使用したい出力スタイルが無い場合に、投稿先ジャーナルの出版社がスタイルをホームページなどで公開している場合は EndNote のスタイルに追加することが可能です。図書館データベース担当までご相談ください。

※スタイルの編集や新規作成はできません。

## FAQ・お問い合わせ

### ●製品のヘルプページ



### ●クラリベイト社のヘルプサイト (EndNote online：よくある質問集)

<https://support.clarivate.com/Endnote/s/article/000010480?language=ja>

### ●問い合わせ先 (Clarivate カスタマーサービス)

メール：ts.support.jp@clarivate.com

電話：0800-170-5577 (土日祝日を除く 9:30～17:30)

Web： <https://clarivate.com/ja/contact-us/?lid=j>