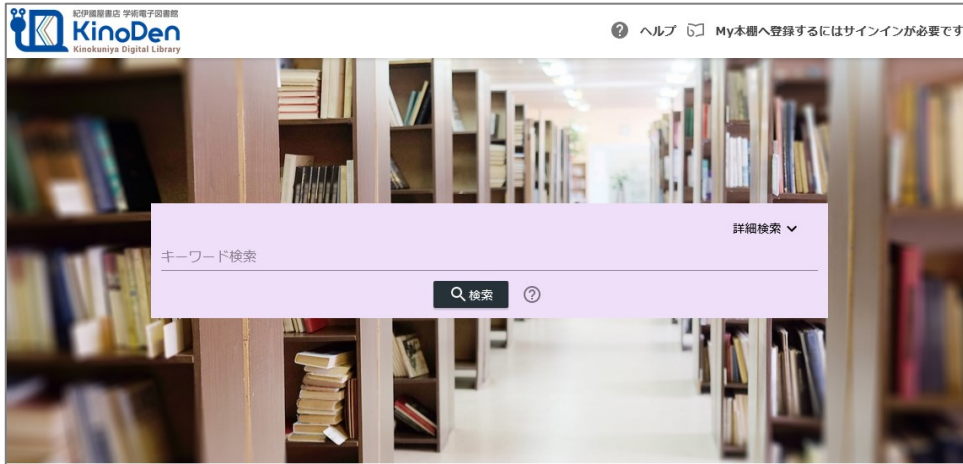


# 電子図書館KinoDen 使い方ガイド

<https://kinoden.kinokuniya.co.jp/fujita/>

## 1 KinoDenにアクセスする



● Windows  
 Google Chrome  
 Mozilla Firefox  
 Microsoft Edge

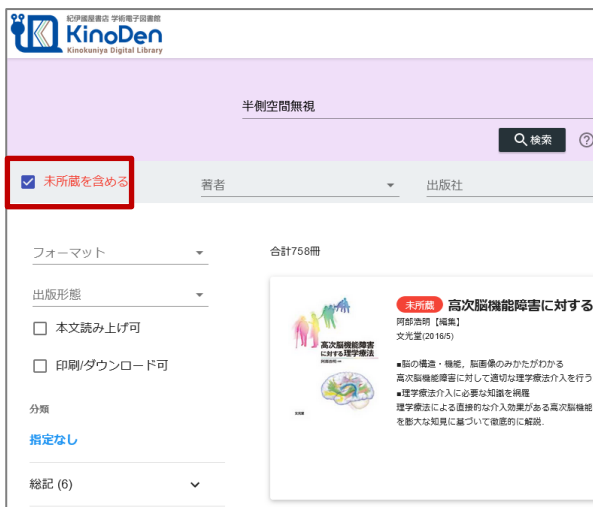
● Mac  
 Google Chrome  
 Mozilla Firefox  
 Safari

● iOS  
 Safari

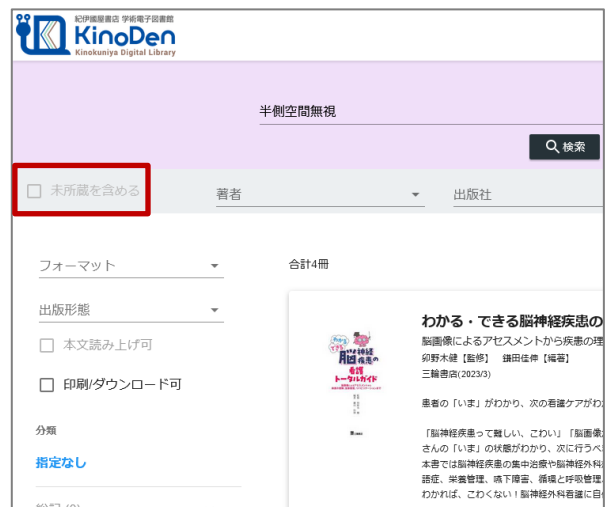
● Android  
 Google Chrome

本学の学内ネットワークに接続された端末から、上のURLにアクセスしてください。bREADER Cloud、または各種SNSサービス等のアカウント作成で学外からもアクセスできます。

## 2 検索からタイトル表示



未所蔵を含める



所蔵タイトルのみ

「未所蔵を含める」にチェックを入れると、本学にない電子書籍についても、内容紹介を確認し、試し読みをすることができます。

### 3 閲覧する

[閲覧開始▷] を押すと、本文のビューワが別タブで開きます



閲覧ページの各部分をクリック・タップすると、ページの移動や目次の確認ができます  
\*マークがついている項目は、対象コンテンツのみ有効です。

**<メニュー>**

- ・拡大
- ・音声読み上げ\*
- ・印刷・PDF出力\*
- ・閲覧終了
- ・全画面表示
- ・文字サイズ変更\*
- ・ヘルプ

**目次**

**上下バー等 表示/非表示 (中央あたりをクリック)**

**ページ送り**

**<フローティングボタン>**  
右上のメニューと同じ操作が可能です。  
※閲覧環境によっては表示されることがあります。  
その場合は右上のメニューより操作下さい。

**シークバー**

PDF、EPUBフィックスフォーマットで、目次出版社の許諾が得られているコンテンツは、部分的な印刷・PDFダウンロードが可能です。

印刷できるページ数は、同一コンテンツにつき1日最大60ページです（コンテンツによって異なります）。

The screenshot shows a digital library interface. At the top, there is a navigation bar with the text "教育相談の最前線：歴史・理論・実践". Below this, there is a search bar and a menu with options: "拡大", "全画面表示", "音声読み上げ", "文字サイズ", "印刷・PDF出力", and "ヘルプ". The "印刷・PDF出力" option is highlighted with a red box. Below the menu, there is a dialog box for printing. The dialog box has a table with the following data:

| 開始ページ | ページ数 | 出力可能ページ | PDFで出力するには? | 印刷 |
|-------|------|---------|-------------|----|
| 16    | 5    | 55      |             |    |

Below the table, there is a warning message: "本機能は個人使用の目的に限定されます。その範囲を超えた組織内での複製、ファイル共有・送信等は部分的なページ数であっても著作権者・出版社の権利を侵害する場合がございますのでご注意ください。"

At the bottom of the screenshot, there is a callout box with the text: "ページ数、印刷 or ダウンロードなどを選択".

## ● 閲覧備考

- ・一冊のコンテンツを同時に閲覧できるのは**原則1名**です。
- ・閲覧しようとした本を、既に誰かが閲覧している場合「**試し読み**」のボタンが表示され本文の試し読みをすることができます。※一部、試し読みができないコンテンツもあります。
- ・閲覧を終わる場合は、**閲覧画面のブラウザを閉じてください。**
- ・ブラウザを閉じ忘れても、**15分間何も操作がなければ**、閲覧は自動的に終了します。

※このほか各ページの上部に「ヘルプ」がありますので、わからない場合はそちらを参考して下さい